




Estado de Flujos de Efectivo  
Del 01 de Abril al 30 de Junio del 2022 y del 01 de Enero al 31 de Diciembre del 2021  
(Cifras en pesos)

Concepto	2022	2021	Concepto	2022	2021
<b>Flujos de Efectivo de las Actividades de Operación</b>					
<b>Origen</b>	<b>110,114,210.49</b>	<b>461,090,379.08</b>	<b>Origen</b>	<b>0.00</b>	<b>0.00</b>
Impuestos	0.00	0.00	Bienes Inmuebles, Infraestructura y Construcciones en	0.00	0.00
Cuotas y Aportaciones de Seguridad Social	0.00	0.00	Bienes Muebles	0.00	0.00
Contribuciones de Mejoras	0.00	0.00	Otros Origenes de Inversión	0.00	0.00
Derechos	0.00	0.00	<b>Aplicación</b>	<b>0.00</b>	<b>0.00</b>
Productos	0.00	0.00	Bienes Inmuebles, Infraestructura y Construcciones en	0.00	0.00
Aprovechamientos	0.00	0.00	Proceso	0.00	0.00
Ingresos por Venta de Bienes y Prestación de Servicios	102,822,714.17	420,094,505.25	Bienes Muebles	0.00	0.00
Participaciones, Aportaciones, Convenios, Incentivos	0.00	11,844,233.88	Otras Aplicaciones de Inversión	0.00	0.00
Derivados de la Colaboración Fiscal y Fondos Distintos	0.00	0.00	<b>Flujos Netos de Efectivo por Actividades de Inversión</b>	<b>0.00</b>	<b>0.00</b>
de Aseguradoras, Asignaciones, Subsidios y Subvenciones,	5,900,000.00	25,000,000.00	<b>Flujos de Efectivo de las Actividades de Financiamiento</b>	<b>0.00</b>	<b>0.00</b>
Transferencias Internas y Subvenciones	1,391,496.32	4,151,638.95	<b>Origen</b>	<b>0.00</b>	<b>0.00</b>
Otros Origenes de Operación	0.00	0.00	Endeudamiento Neto	0.00	0.00
<b>Aplicación</b>	<b>115,486,516.80</b>	<b>436,513,580.72</b>	Interno	0.00	0.00
Servicios Personales	47,376,939.85	174,385,276.47	Externo	0.00	0.00
Materiales y Suministros	10,750,677.30	35,062,665.98	Otros Origenes de Financiamiento	0.00	0.00
Servicios Generales	45,951,436.89	181,744,091.11	<b>Aplicación</b>	<b>0.00</b>	<b>0.00</b>
Transferencias Internas y Asignaciones al Sector	0.00	0.00	Servicios de la Deuda	0.00	0.00
Transferencias al Resto del Sector Público	0.00	0.00	Interno	0.00	0.00
Subsidios y Subvenciones	0.00	0.00	Externo	0.00	0.00
Ayudas Sociales	0.00	0.00	Otras Aplicaciones de Financiamiento	0.00	0.00
Pensiones y Jubilaciones	0.00	0.00	<b>Flujos Netos de Efectivo por Actividades de Financiamiento</b>	<b>0.00</b>	<b>0.00</b>
Transferencias a Fideicomisos, Mandatos y Contratos	0.00	0.00	Incremento/Disminución Neta en el Efectivo y Equivalentes al Efectivo	-	5,372,306.31
Transferencias a la Seguridad Social	0.00	0.00	Efectivo y Equivalentes al Efectivo al Inicio del Ejercicio	107,282,776.20	104,721,595.68
Donativos	0.00	0.00	<b>Flujos Netos de Efectivo por Actividades de Operación</b>	<b>5,372,306.31</b>	<b>24,576,797.36</b>
Transferencias al Exterior	0.00	0.00	<b>Flujos Netos de Efectivo por Actividades de Operación</b>	<b>5,372,306.31</b>	<b>24,576,797.36</b>
Participaciones	0.00	0.00	<b>Flujos Netos de Efectivo por Actividades de Operación</b>	<b>5,372,306.31</b>	<b>24,576,797.36</b>
Aportaciones	0.00	0.00	<b>Flujos Netos de Efectivo por Actividades de Operación</b>	<b>5,372,306.31</b>	<b>24,576,797.36</b>
Convenios	0.00	0.00	<b>Flujos Netos de Efectivo por Actividades de Operación</b>	<b>5,372,306.31</b>	<b>24,576,797.36</b>
Otras Aplicaciones de Operación	11,407,462.76	45,321,547.16	<b>Flujos Netos de Efectivo por Actividades de Operación</b>	<b>5,372,306.31</b>	<b>24,576,797.36</b>
<b>Flujos Netos de Efectivo por Actividades de Operación</b>	<b>5,372,306.31</b>	<b>24,576,797.36</b>	<b>Flujos Netos de Efectivo por Actividades de Operación</b>	<b>5,372,306.31</b>	<b>24,576,797.36</b>

Para protesta de decir verdad declaramos que los Estados Financieros y sus Notas son razonablemente correctos y responsabilidad del emisor

Elaboró:  
  
M. EN C. RAYMUNDO DE LA TORRE DE LA TORRE  
JEFE DEL DEPARTAMENTO DE RECURSOS FINANCIEROS

Revisó:  
  
J.C. MIGUEL ÁNGEL DEL REAL RODRÍGUEZ  
DIRECTOR ADMINISTRATIVO

Autorizó:  
  
ARQ. DAVID OCTAVIO GARCÍA FLORES  
DIRECTOR GENERAL